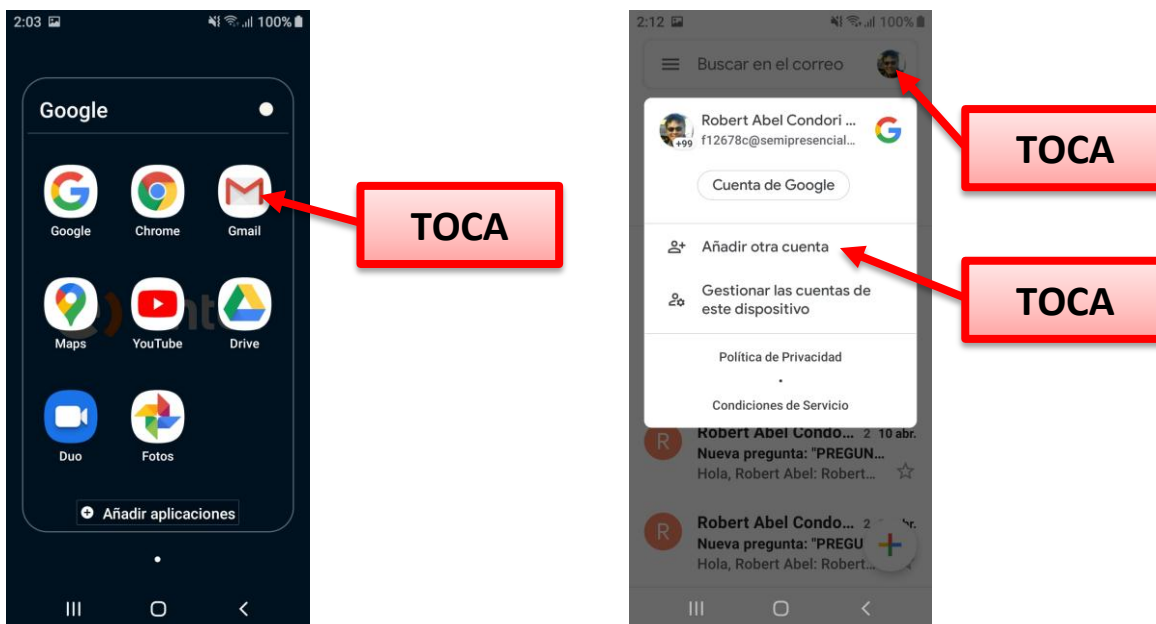


CENTRO DE EDUCACIÓN TÉCNICO PRODUCTIVA
VICTOR RAUL HAYA DE LA TORRE
CURSO: DIGITACION Y PROCESADOR DE TEXTO

Trabajaremos las clases en la modalidad virtual, para lo cual trabajaremos en la plataforma GOOGLE CLASSROOM desde una computadora, tablet o celular, para lo cual el profesor te entregará un correo electrónico con su respectiva contraseña

INGRESO A CLASSROOM DESDE TELEFONO CELULAR

1. Ingresar a tu correo de GMAIL, tocando el icono. Cuando abra tu bandeja de correo, toca en tu foto y luego en AÑADIR OTRA CUENTA

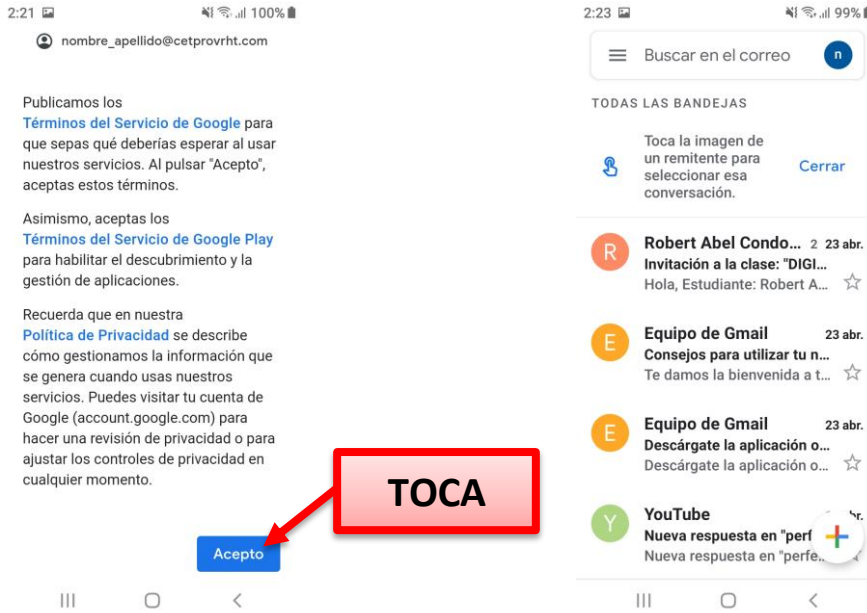


2. Luego toca en la opción GOOGLE, Seguidamente escribe tu correo y contraseña que te dará el profesor

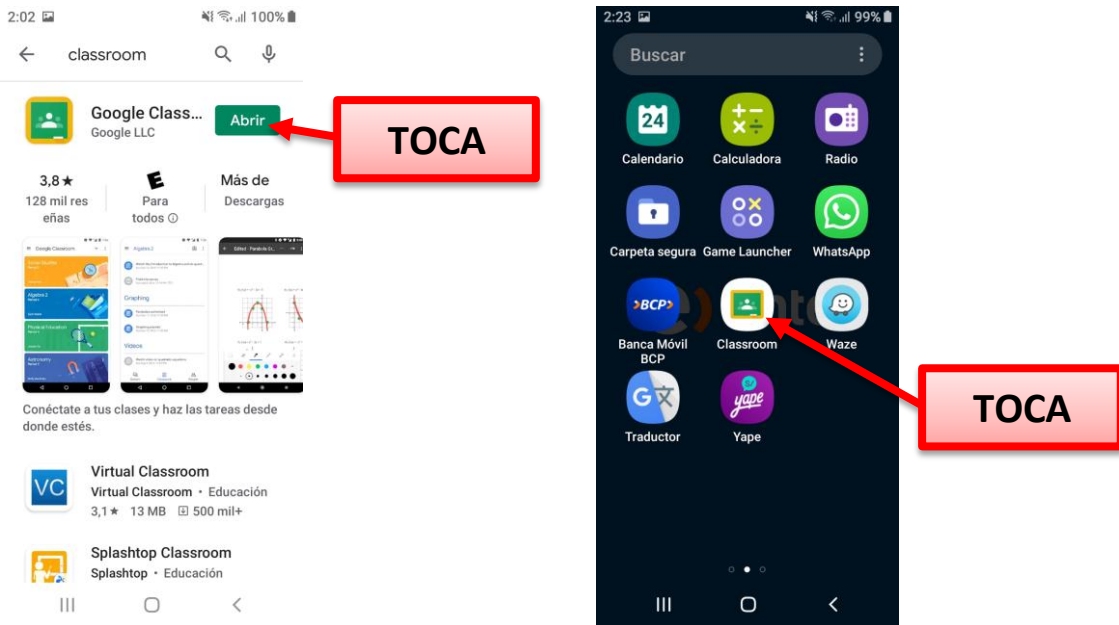
Usuario: **nombre_apellido@cetprovrrht.com** y la contraseña o clave: **arribaperu2020**



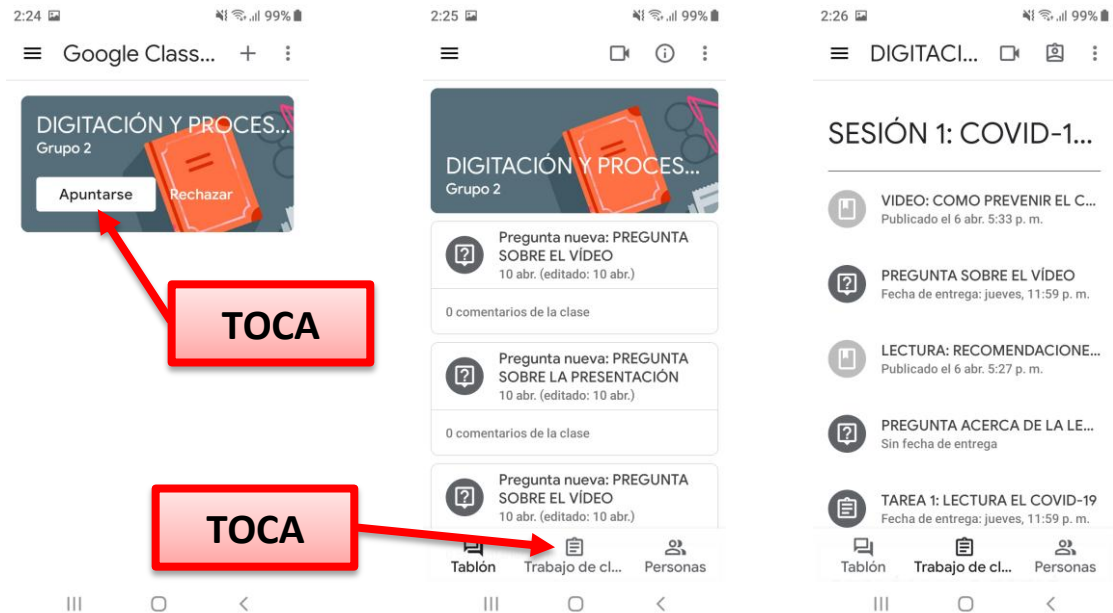
3. Ahora Google te mostrará un mensaje y debes aceptar para que aparezca la bandeja de entrada de tu nueva cuenta de correo institucional CETPROVRHT



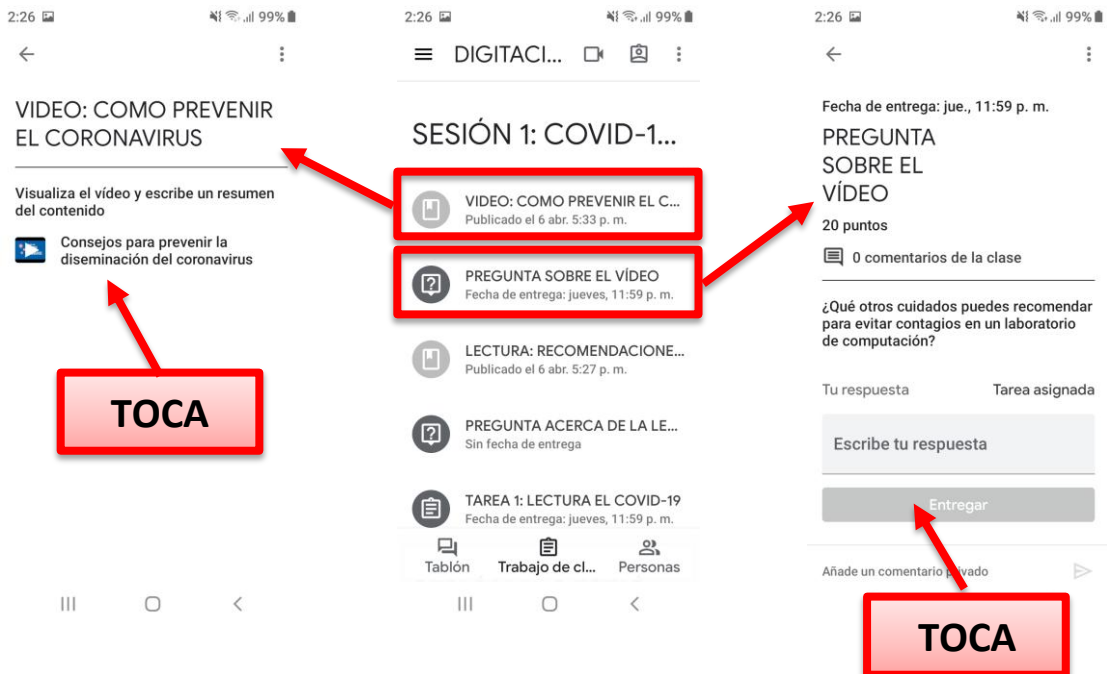
4. Ahora ingresaremos a la plataforma virtual CLASSROOM, para ello debes descargar la app desde Play Store y luego toca en ABRIR y si ya la habías descargado tendrás el icono el cual debes tocar para abrir.



5. Se abrirá el CLASSROOM con una invitación a la clase de DIGITACIÓN, debes tocar APUNTARSE y se abrirá el TABLON donde encontraras las notificaciones del profesor, para acceder a las sesiones de clase debes tocar en TRABAJO DE CLASE. Ahora si estás listo/a para empezar a trabajar las sesiones. Encontraras el curso organizado por sesiones, donde cada sesión es un día de clase. En cada SESION encontraras un video con su pregunta, una lectura con su pregunta y una Tarea que deberás reenviar al profesor.



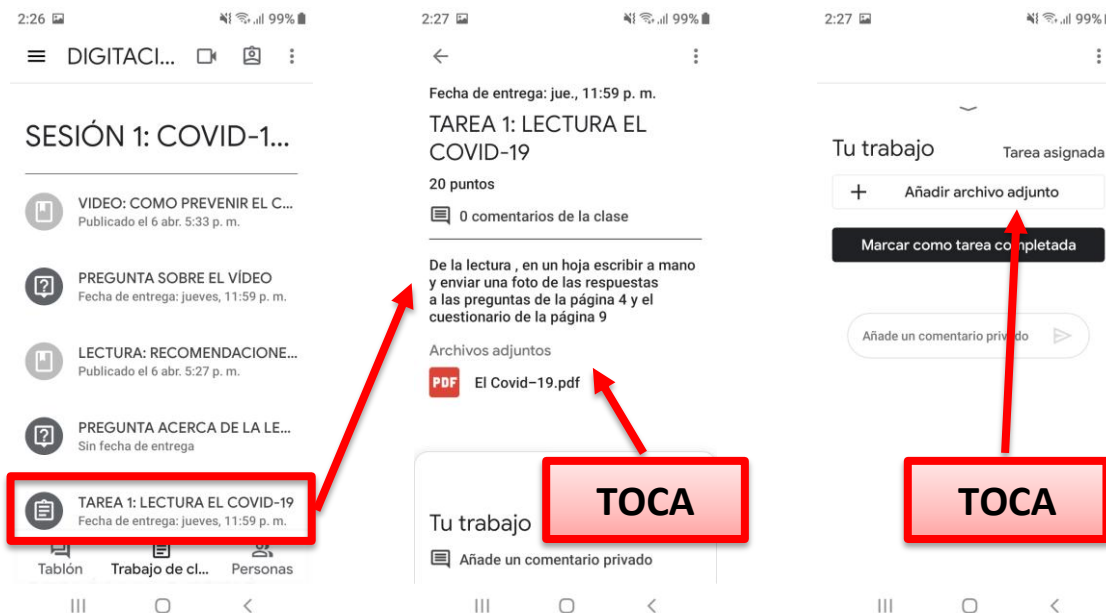
6. Para ver el video tocas en nombre del video y para responder en ESCRIBE TU RESPUESTA y después en ENTREGAR



7. Para ver la lectura tocas donde dice LECTURA, después de leer debes responder su respectiva pregunta.



8. Finalmente siempre encontraras una tarea que debes desarrollar para que la reenvíes resuelta al profesor, lee las indicaciones atentamente.



9. Después de trabajar tus tareas puedes cerrar la ventana de CLASSROOM como cualquier otra aplicación, puedes entrar también desde tu PC siguiendo el otro Instructivo. CLASSROOM está abierto cualquier hora y día, solo tener en consideración que algunas tareas se vencen en cierta fecha.